

YOUR GARDEN,  
YOUR LIFE

Herbst-Winter  
2020

**STIGA**







# Lieber Kunde,

Entdecke unsere Schneefräsen, Hochdruckreiniger, Kehrmaschinen und vieles mehr.  
Bei deinem Händler oder unter **stiga.at**

STIGA entwickelt seine Produkte kontinuierlich weiter und behält sich daher das Recht zur Änderung von technischen Daten und Leistungsmerkmalen vor.

Eventuelle Druckfehler vorbehalten.

Bei den angegebenen Preisen handelt es sich um unverbindliche Preisempfehlungen inklusive 20% MwSt. Preise und Sortimente können je nach Händler variieren. Nicht alle Produkte sind bei allen Händlern erhältlich.

## Inhalt

Laubbläser <b>NEU</b>	4
Kettensägen + Zubehör	6
Sicherheitsbekleidung	12
Häcksler	14
Hochdruckreiniger + Zubehör	16
Kehrmaschinen <b>NEU</b>	20
Schneefräsen <b>NEU</b>	24
Anbaugeräte & Zubehör für Frontmäher, Rasentraktoren	30



# AKKU RUCKSACK



- Der Held der neuen 900er Serie ist der Akku Rucksack (SBH 900)
- Er ist der Energieträger, der das Handgerät vom Gewicht des Akkus befreit und die zur Verfügung stehende Leistung verdoppelt.
- Er ist flexibel und kann 2 E-Power-Akkus mit beliebiger Stromstärke aufnehmen.
- Du steckst die Akkus ein und sie arbeiten – eine nach der anderen. Sobald sich ein Akku entleert hat, wählst du einfach den zweite aus und fährst mit deiner Arbeit fort.

## **EXPERT** SERIES 900

Ab sofort **bestellbar!**  
Lieferbar ab Februar 2021



## **LAUBBLÄSER** SAB 900 AE

- Der weiche Griff garantiert einen angenehmen Komfort und entlastet die Hände.
- Stufenlose Geschwindigkeitseinstellung und -verwaltung per Knopfdruck.
- Luftgeschwindigkeit bis zu 200 km/h.
- Haken an der Unterseite des Handgriffs zur Befestigung des Tragegurts auf beiden Seiten.

NEU  
2021

## ESSENTIAL

FÜR EINSTEIGER UND  
GELEGENHEITS-GÄRTNER



### LAUBBLÄSER SAB 100 AE

- Perfekt ausbalanciert, leicht zu handhaben
- Starker Luftstrom von bis zu 32 m/s (115 km/h)  
Die Geschwindigkeit kann reguliert werden
- Nur 1,8 kg Gewicht, für müheloses Arbeiten

## EXPERIENCE

EIN FORTSCHRITT  
MIT STIGA



### LAUBBLÄSER SAB 700 AE

- Der weiche Griff garantiert einen angenehmen Komfort und entlastet die Hände.
- Stufenlose Geschwindigkeitseinstellung und -verwaltung per Knopfdruck.  
Luftgeschwindigkeit bis zu 200 km/h.
- Haken an der Unterseite des Handgriffs zur Befestigung eines Tragegurtes auf beiden Seiten.

## EXPERT

DIESE PRODUKTE MACHEN  
DICH ZUM "EXPERTEN"



### LAUBBLÄSER SAB 900 AE

- Arbeitet 2 Stunden ununterbrochen
- Das Handgerät wiegt nur 2,7 kg
- Die hinteren Lufteinlässe reduzieren den Lärm und erhöhen die Leistung
- Luftgeschwindigkeit bis zu 200 km/h und ein Luftvolumen von 946 m<sup>3</sup>/h



BEST  
SELLER



Laubbläser

LAUBBLÄSER	SBL 2600	SBL 327 V	SBP 375
<b>Motor &amp; Ausstattung</b>			
Leistungsquelle	Bürstenloser E-Motor	2-Takt Benzinmotor	2-Takt Benzinmotor
Hubraum	-	27,6 cm <sup>3</sup>	75,60 cm <sup>3</sup>
Leistung	2.600 W	0,8 kW	3,10 kW
Tankinhalt	-	0,45 L	2,1 L
Durchschnittliches Luftvolumen	20 m <sup>3</sup> /Std.	750 m <sup>3</sup> /Std.	1500 m <sup>3</sup> /Std.
Maximale Luftgeschwindigkeit	70 m/s	85 m/s	100 m/s
Anti Vibrations System (AVS)	-	ja	ja
Saugfunktion	ja, inkl. Vakuum Kit mit Fangsack	ja, inkl. Vakuum Kit mit Fangsack	-
<b>Umwelt &amp; Sonstiges</b>			
Gewicht / inkl. Vakuum Kit	3,99 kg / 4,7 kg	4,6 kg/5,9 kg	11,6 kg
Vibrationspegel	1,7 m/s <sup>2</sup>	2 m/s <sup>2</sup>	1,5 m/s <sup>2</sup>
Schalleistungspegel (LWA)	98 dB(A)	109 dB(A)	109 dB (A)
EAN	8008984623255	8008984632110	8008984785960
Artikelnummer	255260002/14	255127002/15	255175102/S17
<b>UVP inkl. 20 % MwSt.</b>	<b>99,00 €</b>	<b>299,00 €</b>	<b>449,00 €</b>



## Für die härtesten Arbeiten im Freien.

Harte Arbeit im Freien, sei es der Ausschnitt von Stämmen oder das Schneiden von Ästen, erfordert definitiv starke, zuverlässige und komfortable Werkzeuge. STIGAs Sortiment an Kettensägen ist speziell für diese anspruchsvollen Aufgaben entworfen worden und ermöglicht größte Effizienz, gepaart mit geringstem Aufwand.

**Kettensägen**



Top-Handle\*

ELEKTRO-KETTENSÄGEN	SEV 2416 Q	SE 1814 Q
<b>Leistung &amp; Ausstattung</b>		
Motor	elektrisch	elektrisch
Leistung	2.400 Watt	1.800 Watt
Schwertlänge	16" / 40 cm	14" / 35 cm
Schwert- und Kettentyp	3/8" .050"	3/8" .050"
Kettentyp und Antriebsgelenk	91P0-57X	91P0-52X
Schwert mit Kettenrad	ja	ja
Kettenspannung werkzeuglos	ja	ja
Kettenspannung	mechanisch	mechanisch
Automatische Ölpumpe	ja	ja
<b>Umwelt &amp; Sonstiges</b>		
Geräuschpegel	107 dB (A)	107 dB (A)
Vibrationswert	3,83 m/s <sup>2</sup> (vorne), 3,28 m/s <sup>2</sup> (hinten)	4,14 m/s <sup>2</sup> (vorne), 4,68 m/s <sup>2</sup> (hinten)
Gewicht ohne Kette und Schwert	4,6 kg	4,2 kg
EAN	8008984623149	8008984623101
Artikelnummer	292816182/14	292714122/14
<b>UVP inkl. 20 % MwSt.</b>	<b>189,00 €</b>	<b>99,00 €</b>

BENZIN-KETTENSÄGE	SPR 276 (10")
<b>Leistung &amp; Ausstattung</b>	
Motor	2-Takt Benzinmotor
Hubraum	26,9 cm <sup>3</sup>
Leistung	0,7 kW
Schwertlänge	10" / 25 cm
Schwert- und Kettentyp	3/8" .050"
Kettentyp und Antriebsgelenk	91PX0-40X
Kettenspannung	seitlich
Automatische Ölpumpe	ja
<b>Umwelt &amp; Sonstiges</b>	
Geräuschpegel	111 dB (A)
Vibrationswert	6,93 m/s <sup>2</sup> (vorne), 7,24 m/s <sup>2</sup> (hinten)
Gewicht ohne Kette und Schwert	3,75 kg
EAN	8008984820951
Artikelnummer	240271002/ST1
<b>UVP inkl. 20 % MwSt.</b>	<b>229,00 €</b>

Kettensägen



### Akku-Kettensägen

Für ein völlig unabhängiges und abgasfreies Arbeiten, wenn keine Steckdose zur Verfügung steht.



### Elektrische Kettensägen

In der Nähe einer Steckdose Brennholz sägen oder Äste kürzen. Der Vorteil ist, dass keine Abgase im Garten freigesetzt werden.



### Benzinkettensägen

Für maximale Leistung und unabhängiges Arbeiten, ist eine Benzinkettensäge die richtige Wahl. Ideal auch für Forst und Wald.

\*Top-Handle Kettensägen sind nur von geschulten Nutzern zu gebrauchen.

# Ausstattung

## SP-Serie



### Werkzeug

Mit dem beigegefügten Werkzeug Tool können die Muttern zum Lösen des Schwerts entfernt werden, damit die Kettenspannung möglich ist.



### Tank

Der Einfüllstutzen für den Kraftstoff ist groß und einfach erreichbar. Das Sichtfenster zeigt immer die Füllmenge an.



### Primer

Durch Drücken des Primers wird Kraftstoff in den Vergaser gepumpt, so dass die Kettensäge leichter anspringt.



### Integriertes Werkzeug

Das beigegefügte Kombi-Werkzeug ist in der Kettensäge integriert. So hat man immer alles für eine schnelle Wartung zur Hand.



### Kettenspannung

Das Kombi-Werkzeug kann auch für die Kettenspannung genutzt werden. Dazu einfach die Schraube anziehen.



### Luftfilter

Der Luftfilter ist einfach erreichbar. Das ermöglicht immer eine schnelle Wartung.





BENZIN-KETTENSÄGEN	SP 526 (20")	SP 526 (18")	SP 466 (18")
<b>Leistung &amp; Ausstattung</b>			
Motor	2-Takt Benzinmotor	2-Takt Benzinmotor	2-Takt Benzinmotor
Hubraum	52 cm <sup>3</sup>	52 cm <sup>3</sup>	46,5 cm <sup>3</sup>
Leistung	2,5 kW	2,5 kW	2 kW
Schwertlänge	20" / 50 cm	18" / 45 cm	18" / 45 cm
Schwert- und Kettentyp	.325" .058"	.325" .058"	.325" .058"
Kettentyp und Antriebsgelenk	21BPX-78X	21BPX-72X	21BPX-72X
Kettenspannung	seitlich	seitlich	seitlich
Verstellbare Ölpumpe	ja	ja	ja
<b>Umwelt &amp; Sonstiges</b>			
Geräuschpegel	114 dB (A)	114 dB (A)	111 dB (A)
Vibrationswert	6,04 m/s <sup>2</sup> (vorne), 6,49 m/s <sup>2</sup> (hinten)	6,04 m/s <sup>2</sup> (vorne), 4,86 m/s <sup>2</sup> (hinten)	4,85 m/s <sup>2</sup> (vorne), 4,86 m/s <sup>2</sup> (hinten)
Gewicht ohne Kette und Schwert	6,6 kg	6,4 kg	6,3 kg
EAN	8008984784581	8008984784574	8008984784550
Artikelnummer	240522002/S17	240521802/S17	240461802/S17
<b>UVP inkl. 20% MwSt.</b>	<b>499,00 €</b>	<b>479,00 €</b>	<b>439,00 €</b>



BENZIN-KETTENSÄGEN	SP 426 (16")	SP 386 (16")	SP 386 (14")
<b>Leistung &amp; Ausstattung</b>			
Motor	2-Takt Benzinmotor	2-Takt Benzinmotor	2-Takt Benzinmotor
Hubraum	42,4 cm <sup>3</sup>	38,5 cm <sup>3</sup>	38,5 cm <sup>3</sup>
Leistung	1,9 kW	1,6 kW	1,6 kW
Schwertlänge	16" / 40 cm	16" / 40 cm	14" / 35 cm
Schwert- und Kettentyp	.325" .050"	.325" .050"	3/8" .050"
Kettentyp und Antriebsgelenk	95TXL-66X	91PX-57X	91PX-53X
Kettenspannung	seitlich	seitlich	seitlich
Verstellbare Ölpumpe	ja	ja	ja
<b>Umwelt &amp; Sonstiges</b>			
Geräuschpegel	114 dB (A)	115 dB (A)	115 dB (A)
Vibrationswert	5,93 m/s <sup>2</sup> (vorne), 5,40 m/s <sup>2</sup> (hinten)	5,72 m/s <sup>2</sup> (vorne), 4,37 m/s <sup>2</sup> (hinten)	5,72 m/s <sup>2</sup> (vorne), 4,37 m/s <sup>2</sup> (hinten)
Gewicht ohne Kette und Schwert	5,8 kg	5,5 kg	5,4 kg
EAN	8008984784420	8008984784390	8008984784383
Artikelnummer	240421602/S17	240381602/S17	240381402/S17
<b>UVP inkl. 20% MwSt.</b>	<b>339,00 €</b>	<b>299,00 €</b>	<b>249,00 €</b>



NR.	ZUBEHÖR SP	ART.-NR.	UVP INKL. 20% MWST.
1	Kettenöl 5 L	1111-9229-01	30,48 €
1	Kettenöl 1 L	1111-9228-01	6,54 €
2	2-Takt Öle 1 L	1111-9230-01	10,26 €
2	2-Takt Öle 0,1 L	1111-9231-01	2,04 €
3	Feilen	1519-9102-01	6,60 €
-	Führungen für Feilen	1519-9105-01	23,82 €



1



2



3

## Sägeketten



ART.-NR.	EAN	LÄNGE	ABST.	KETTENTYP	TYP	PASSEND FÜR	UVP INKL. 20% MWST.
1519-9160-02	7313329151845	33E	3/8"	0.050" (1.3 mm)	91VG	SMT 48 AE	13,74 €
1519-9110-01	7313329151609	40E	3/8"	0.050" (1.3 mm)	91VG	SPR 270, SPR 255 (10" Schwert)	22,92 €
1519-9111-01	7313329151616	44E	3/8"	0.050" (1.3 mm)	91VG	SPR 350	22,92 €
1519-9112-01	7313329151623	45E	3/8"	0.050" (1.3 mm)	91VG	SPR 255 (12" Schwert)/SC 436 QA	25,02 €
1519-9115-01	7313329151647	50E	3/8"	0.050" (1.3 mm)	91VG	SE 1.6, SE 180, SE 190, SP 340, SE 182, SE 192, SE 202, SP 382	27,30 €
1519-9116-01	7313329151654	52E	3/8"	0.050" (1.3 mm)	91VG	SP 352/36; 1600 (14" Schwert), SE 180Q/1814/1814 Q, SC 48 AE, SP 352/36; 1600 (14" Schwert), SE 180Q/1814/1814 Q, SC 48 AE	20,08 €
1519-9117-02	7313329151890	53E	3/8"	0.050" (1.3 mm)	91VG	SP 375/375Q	28,56 €
1519-9118-01	7313329151678	54E	3/8"	0.050" (1.3 mm)	91VG	SP 355 (16" Schwert)	28,92 €
1519-9119-01	7313329151685	55E	3/8"	0.050" (1.3 mm)	91VG	-	29,46 €
1519-9120-02	7313329151906	56E	3/8"	0.050" (1.3 mm)	91VG	SE 1.8, SE 200Q, SE 202, SP 352, 1600, SP 382 (16" Schwert)	29,82 €
1519-9121-02	7313329151913	57E	3/8"	0.050" (1.3 mm)	91VG	SP 338, Pro 1800, SE 2016 Q / 2216 Q, SEV 2416 Q, SE 2516 Q	30,24 €
1519-9123-01	7313329151722	64E	0.325"	0.050" (1.3 mm)	95VP	SP 410	33,18 €
1519-9124-01	7313329151739	66E	0.325"	0.050" (1.3 mm)	95VP	SP 420, SP 440, SP 442, SP 462, SP 472, SP 480, SP 405 / 405Q	34,08 €
1519-9125-01	7313329151746	56E	0.325"	0.058" (1.5 mm)	21BP	SP 460, SP 462, SP 510, SP 522, SP 480, SP 482	29,76 €
1519-9127-02	7313329151944	64E	0.325"	0.058" (1.5 mm)	21BP	SP 43, 46	33,18 €
1519-9133-02	7313329151968	72E	0.325"	0.058" (1.5 mm)	21BP	SP 510, SP 522, SP 46/52	36,72 €
1519-9131-01	7313329151760	78E	0.325"	0.058" (1.5 mm)	21BP	-	45,00 €
1519-9132-02	7313329152149	60E	1/4"	0.050" (1.3 mm)	25AP	SPR 270C, SPR 255 C	34,86 €
1519-9159-01	7313329151814	72E	0.325"	0.050" (1.3 mm)	20BP	SP 442, SP 480, SP 482	25,26 €
1519-9162-01	8008989902959	44E	3/8"	0.043" (1.1 mm)	90SG	-	22,44 €
1519-9164-01	8008989902966	50E	3/8"	0.043" (1.1 mm)	90SG	-	20,94 €

## Forstjacke

Die qualitativ hochwertige Forstjacke von Stiga besteht aus einem vierlagigen Mikrofaser-Stretchmaterial, das sehr widerstandsfähig ist und sich dabei angenehm tragen lässt. Die wasserdichten Pezatech Schulterverstärkungen sind ein zusätzlicher Schutz. Ebenso die hellgelbe Signalfarbe, die in Kombination mit dem Stiga Grau für ein stylisches und gut sichtbares Design sorgt. Erhältlich in den Größen S bis XXL.



### FORSTJACKE

Größe	EAN	Artikelnummer
S	8008989902409	1599-1928-01
M	8008989902416	1599-1928-11
L	8008989902423	1599-1928-21
XL	8008989902430	1599-1928-31
XXL	8008989902447	1599-1928-41

**UVP inkl. 20 % MwSt. 126,00 €**

#### Stoff

- Microfaser-Stretchmaterial (92 % Polyamid - 8 % Spandex)
- Verstärkungsstoff TEKTOR® light (60 % Polyamid - 32 % Polyester - 8 % Elasthan)



Schulterverstärkung



Reflektionsstreifen auf halber Armlänge



Belüftung unter den Armen



Belüftung am Rücken mit Druckknöpfen



Elastische Taille, einstellbar mit Druckknöpfen

## Schutzhose

Die qualitativ hochwertige Schutzhose von Stiga hat die Schnittschutzklasse 1 (20m/s) Typ A. Sie besteht aus einem vierlagigen Mikrofaser-Stretchmaterial, das sehr widerstandsfähig ist und sich dabei angenehm tragen lässt. Die Schutzhose ist nicht nur sicher, sondern auch extrem leicht. Farblich kennzeichnet diese Hose das unverwechselbare Stiga Grau mit hellgelben und gut sichtbaren Einsätzen. Erhältlich in den Größen S bis XXL.



### SCHUTZHOSE

Größe	EAN	Artikelnummer
S	8008989902454	1599-1929-01
M	8008989902461	1599-1929-11
L	8008989902478	1599-1929-21
XL	8008989902485	1599-1929-31
XXL	8008989902492	1599-1929-41

**UVP inkl. 20 % MwSt. 166,80 €**

#### Stoff

- Microfaser-Stretchmaterial (92 % Polyamid - 8 % Spandex)
- Verstärkungsstoff TEKTOR® light (60 % Polyamid - 32 % Polyester - 8 % Elasthan)




1 Tasche mit Klettverschluss und Reflektionsstreifen



Elast. Taillensband mit 7 Gürtelschlaufen und 6 Knöpfen



2 eingesetzte hintere Taschen



Knieverstärkung

## Beinlinge mit Schnittschutz

Die Schnittschutz Beinlinge von Stiga haben die Schnittschutzklasse 1 (20m/s) Typ A und sie bieten eine sehr gute Qualität. Sie bestehen aus einem vierlagigen Mikrofaser-Stretchmaterial, das sehr widerstandsfähig ist und sich dabei angenehm tragen lässt. Sie hat ein luftiges und nicht einengendes Design und ist dank des leichtgängigen Reißverschlusses und des einfachen Gurtverschlusses am Bund schnell anzuziehen. Einheitsgröße.



### BEINLINGE MIT SCHNITTSCHUTZ

Größe	EAN	Artikelnummer
Einheitsgröße	8008989902508	1599-1924-00

**UVP inkl. 20 % MwSt. 102,00 €**



Verdeckter Reißverschluss hinten unten am Bein

#### Stoff

- Wasserabweisend (Außenstoff 65 % Polyester - 35 % Baumwolle)

## Schutzhandschuhe

Die Schutzhandschuhe entsprechen der EN 388 (3-1-2-2) und bieten Schutz gegen äußere mechanische Einwirkungen. Ihre gute Passform und die Verwendung von flexiblen Materialien bieten dem Nutzer zudem eine große Flexibilität. Die Anti-Vibrations-Schutzhandschuhe sind aus hochwertigem Leder gefertigt und bieten eine perfekte Fingerfertigkeit z. B. beim Halten einer Motorsäge.



### SCHUTZHANDSCHUHE

Größe	EAN	Artikelnummer
8	8008989902515	1599-1931-11
9	8008989902522	1599-1931-11
10	8008989902539	1599-1931-21
11	8008989902546	1599-1931-31
12	8008989902553	1599-1931-41

**UVP inkl. 20 % MwSt. 19,20 €**

## Hosenträger

Die Stiga Hosenträger sind in der Länge einstellbar und für alle üblichen Hosen passend, da es sie in zwei Ausführungen gibt, mit Knopflöchern oder Clips.



### HOSENTRÄGER

Hosenträger	Größe	EAN	Artikelnummer
mit Knopflöchern	Einheitsgröße	8008989902454	1599-1941-00
mit Clips	M	8008989902461	1599-1942-00

**UVP inkl. 20 % MwSt. 22,50 €**

## Helm

Der Helm ist mit Regenschutz im Nacken sowie Visier und Gehörschutz ausgerüstet. Gewicht 650 Gramm.



### HELM

Größe	EAN	Artikelnummer
Einheitsgröße	7318640031494	1599-1912-11

**UVP inkl. 20 % MwSt. 31,68 €**

# Nie wieder Rindenmulch kaufen – selbst herstellen ist die Devise!

Recycling ist der einfache Weg zu einer nachhaltigen Gesellschaft. Und es beginnt bei uns allen zu Hause. Mit einem Häcksler für die Gehölzabfälle holst du dir ein Recyclingsystem in deinen Garten – einfach und günstig.

## Ausstattung Bio Silent 2500

**2500 W Motor**  
Ein leistungsstarker bürstenloser Motor.

**Einstellknopf**  
Mit diesem Knopf stellst du immer den idealen Abstand der Walze zur Gegenplatte ein. Achtung: Immer bei laufendem Betrieb einstellen!

**Breite und robuste Räder**  
Damit transportierst du den Häcksler überall dahin im Garten, wo die Zweige und Äste liegen.



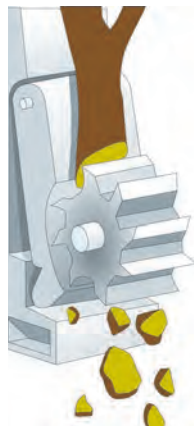
**Umkehrfunktion**  
Eine nützliche Vorrichtung, falls mal ein zu dicker Ast stecken bleibt

**Rotierende Walze**  
Die gezähnte Walze knickt Äste und Zweige bis zu einem Durchmesser von 40 mm in kleine Stückchen.

**60 L Fangbox**  
Die integrierte Fangbox bietet ein sauberes Auffangen des Schnittguts.



Messerhäcksler



Walzenhäcksler



Die gezähnte Walze rotiert und knickt dabei die Zweige in kleine Stückchen ab und bricht die Struktur auf. Das Häckselgut verrottet schneller.

**Häcksler**



HÄCKSLER	BIO MASTER 2200	BIO SILENT 2500
<b>Motor &amp; Ausstattung</b>		
Motor	Elektromotor	Elektromotor
Leistung	2.200 W	2.500 W
Häckselmethode	doppelte Wendemesser	rotierende Walze mit 8 Zähnen
Max. Ø der Zweige	40 mm	40 mm
Fangkorb/-sack	Textil / 50 L	Kunststoff / 60 L
Umkehrfunktion	ja	ja
<b>Umwelt &amp; Sonstiges</b>		
Gewicht	10,4 kg	27,8 kg
Schalleistungspegel (LWA)	102 dB(A)	97 dB(A)
EAN	8008984802315	8008984623262
Artikelnummer	290000222/ST1	290001252/14
<b>UVP inkl. 20 % MwSt.</b>	<b>179,00 €</b>	<b>269,00 €</b>





## Reinigung mit Hochdruck

Bei der Entwicklung der neuen Stiga Hochdruckreiniger stand besonders die Bedienerfreundlichkeit und Qualität im Fokus. So ist z.B. das Zubehör direkt in der Maschine untergebracht und somit immer zu Hand. Und es wurden ausschließlich nur hochwertige Aluminium- bzw. Messing-Pumpwerke verbaut. Also egal, ob du die Terrasse oder den Geländewagen reinigen möchtest, mit einem Hochdruckreiniger von STIGA wird alles in kürzester Zeit blitzsauber.

**Hochdruck-  
reiniger**





HOCHDRUCK-REINIGER	HPS 110	HPS 235 R	HPS 345 R	HPS 550 R	HPS 650 RG
Motor	Universal	Universal	Induktion	Induktion	Induktion
Motorleistung	1400 W	1800 W	2100 W	2500 W	2800 W
Druck	Max. 110 bar	Max. 135 bar	Max. 145 bar	Max. 150 bar	Max. 150 bar
Fördermenge max. L	380	440	450	520	550 (600)
Pumpsystem	Taumelscheibenmotor (Wobble plate)	Taumelscheibenmotor (Wobble plate)	Taumelscheibenmotor (Wobble plate)	Taumelscheibenmotor (Wobble plate)	Taumelscheibenmotor (Wobble plate)
Pumpe	<b>Aluminium</b>	<b>Aluminium</b>	<b>Aluminium</b>	<b>Messing</b>	<b>Messing</b>
Schlauchtrommel	nein	ja	ja	ja	ja
Typ Schlauchtrommel	-	Standard	Standard	Hochdruckschlauch	Hochdruckschlauch
Pistole	Plastik	Plastik	Plastik	Metall und Gummi	Metall und Gummi
Zusätzlicher Griff	-	-	-	Ja	Ja
Strahldüse	Standard Typ 1	Standard Typ 2	Standard Typ 3	Metallstrahlrohr verstellbar	Metallstrahlrohr verstellbar
Düse	verstellbar, drehbar	verstellbar, drehbar	verstellbar, drehbar	-	-
Düsenhalterung		ja	ja		
Schlauch	5m	6m	8m	10m	12m
Schlauchtyp	PVC	PU	PU	ARMIERT	ARMIERT
Handgriff		Teleskop/Aluminium	Teleskop/Aluminium	Teleskopgriff Soft / Aluminium	Teleskopgriff Soft / Aluminium
Kabelhalterung	ja	ja	ja	ja	ja
Räder		ja	ja	ja	ja
Reinigungsaufnahme	Schaumprüher	Schaumprüher	Schaumprüher	Reinigungstank	Reinigungstank
Reinigungsdosierung				ja	ja
Druckverstellung					ja
Inkl. Wasserfilter	ja	ja	ja	ja	ja
EAN	8008984800625	8008984800632	8008984800649	8008984800656	8008984800670
Artikelnummer	2C1101401/ST1	2C1351801/ST1	2C1452103/ST1	2C1502504/ST1	2C1502804/ST1
<b>UVP inkl. 20 % MwSt.</b>	<b>99,00 €</b>	<b>179,00 €</b>	<b>299,00 €</b>	<b>449,00 €</b>	<b>499,00 €</b>

# Hochdruckreiniger

FLÄCHEN												
HPS 110	•	•	•	•	•	•						
HPS 235 R	•	•	•	•	•	•	•					
HPS 345 R	•	•	•	•	•	•	•	•	•			
HPS 550 R	•	•	•	•	•	•	•	•	•	•	•	
HPS 650 RG	•	•	•	•	•	•	•	•	•	•	•	•



Preis  
34,99 €

### Rotierende Waschbürste

Die rotierende Waschbürste reinigt besonders gründlich und schonend empfindliche Oberflächen. Für eine Schaumreinigung wird Reinigungsmittel über den Tank im Hochdruckreiniger zugeführt werden.

Art.-Nr. 1500-9016-01



Preis  
58,99 €

### Flächenreiniger

Mit dem Flächenreiniger werden große Flächen effektiv und schnell gereinigt. Der Druck ist regulierbar, daher lassen sich verschiedene Oberflächen wie z.B. Stein, Beton oder auch Holz schonend reinigen.

Art.-Nr. 1500-9013-01



Preis  
15,99 €

### Waschbürste

Die weiche Waschbürste reinigt besonders schonend. In Kombination mit einem Reinigungsmittel können Oberflächen auch direkt eingeschäumt werden.

Art.-Nr. 1500-9015-01



Preis  
13,99 €

### Schaumsprüher

Der Schaumsprüher wird direkt auf die Pistole gesteckt. Perfekt für die Schaumreinigung sämtlicher Oberflächen.

Art.-Nr. 1500-9012-01



POS	ART.-NR.	EAN	BEZEICHNUNG	BESCHREIBUNG	PASSEND FÜR	UVP
1	1500-9000-01	8008989903840	Sprühpistole T1	-	HPS 110	20,99 €
2	1500-9001-01	8008989903857	Sprühpistole T3	-	HPS 235 R, 345 R	20,99 €
3	1500-9002-01	8008989903864	Sprühpistole T5	-	HPS 550 R, HPS 650 RG	48,99 €
4	1500-9003-01	8008989903871	Rotierende Strahldüse T1-T3	-	HPS 110, 235 R, 345 R	12,99 €
5	1500-9004-01	8008989903888	Einstellbare Strahldüse T1	-	HPS 110	12,99 €
5	1500-9030-01	8008989904328	Einstellbare Strahldüse T2	-	HPS 235 R	12,99 €
6	1500-9005-01	8008989903895	Einstellbare Strahldüse T3	-	HPS 345 R	12,99 €
7	1500-9006-01	8008989903901	Sprühverlängerung T1	-	HPS 110	11,99 €
8	1500-9007-01	8008989903918	Sprühverlängerung T3	-	HPS 235 R, 345 R	12,99 €
9	1500-9008-01	8008989903925	Sprüher mit rotierender Strahldüse T5	-	HPS 550 R, HPS 650 RG	28,99 €
10	1500-9009-01	8008989903932	Sprüher mit Strahldüse T5	-	HPS 550 R, HPS 650 RG	29,99 €
11	1500-9010-01	8008989903949	Hochdruck-Schlauchverlängerung	8 m	HPS 110, 235 R, 345 R	31,99 €
12	1500-9011-01	8008989903956	Verstärkte Hochdruck-Schlauchverlängerung	Verstärkt, 12 m	HPS 550 R, HPS 650 RG	107,99 €
13	1500-9012-01	8008989903963	Schaumsprüher Tank	Füllkapazität 0,4 L	HPS 110, 235 R, 345 R	12,99 €
14	1500-9013-01	8008989903970	Flächenreiniger	Bürste für die Flächenreinigung	HPS 110, 235 R, 345 R	58,99 €
15	1500-9014-01	8008989903987	Flächenreiniger mit Reinigungsmitteltank	Einstellbare Bürste mit Reinigungsmitteltank für die Flächenreinigung	HPS 550 R, HPS 650 RG	64,99 €
16	1500-9015-01	8008989903994	Waschbürste	Universalbürste mit weichen Borsten	Alle	15,99 €
17	1500-9016-01	8008989904007	Rotierende Waschbürste	Mit rotierenden Borsten, für eine schonende Reinigung von glatten Oberflächen	Alle	34,99 €
18	1500-9017-01	8008989904014	Wasserabsaug-Kit	Ideal für die schnelle Entleerung von Wassertanks. Anschlüsse inkl.	Alle	60,99 €
19	1500-9018-01	8008989904021	Rohrreinigungs-Kit 10m	Ideal zur Reinigung von Abwasserrohren, Fallrohren usw.	Alle	58,99 €
20	1500-9019-01	8008989904038	Rohrreinigungs-Kit 16m	Ideal zur Reinigung von Abwasserrohren, Fallrohren usw.	Alle	73,99 €
21	1500-9020-01	8008989904045	Unterboden Sprüher	180° Rotation zum Reinigen von schwer zu erreichenden Bereichen. Verbindung mit Sprüher oder mit Sprühverlängerung	HPS 110, 235 R, 345 R	19,99 €
22	1500-9021-01	8008989904052	Hochdruck-Schlauchverlängerung	8 m	HPS 110, 235 R, 345 R	34,99 €
23	1500-9022-01	8008989904069	Verstärkte Hochdruck-Schlauchverlängerung	Verstärkt, 8 m	HPS 550 R, HPS 650 RG	78,00 €
24	1500-9023-01	8008989904076	Schlauchverbinder	Schlauchverbinder für die Wasserzufuhr oder zum Anschluss von Zubehör.	Alle	10,99 €
25	1500-9024-01	8008989904083	Wasserfilter transparent	Transparente Wasserzufuhrverbindung 3/4" G (F) mit austauschbarem Filter.	Alle	14,99 €
26	1500-9025-01	8008989904090	Adapter-Kit	Adapterset für Zubehör	Alle	15,99 €
27	1500-9026-01	8008989904106	Adapter-Kit	Adapterset für Maschinen	Alle	21,99 €
28	1500-9027-01	8008989904113	Reinigungsmittel	Für Fahrräder und Motorräder	Alle	11,99 €
29	1500-9028-01	8008989904120	Reinigungsmittel	Für Autos und Boote	Alle	11,99 €
30	1500-9029-01	8008989904137	Reinigungsmittel	Universal	Alle	11,99 €



## Leise, leicht und sauber

Die neuen Stiga Kehrmaschinen sind ideal für Haus und Garten. Sie sind kraftvoll und zuverlässig – und das ganz ohne Motor. Der Grund dafür ist ihre intelligente Kehrmechanik: Allein durch das Schieben der Maschine beginnen die Bürsten zu rotieren und bewirken, dass Laub und anderes Kehrgut vom Boden gelöst werden. Eine kleinere, zentrale Bürste befördert das Kehrgut in die Fangbox.

**Hand-  
Kehrmaschinen**

<b>PREIS-/LEISTUNGSSIEGER</b>	
<b>DES TESTMAGAZIN - URTEIL</b>	
STIGA SWP 577	
<b>GUT</b>	<b>88,2 %</b>
<small>Im Test: 7 Kehrmaschinen          Testurteile: 3x sehr gut, 3x gut,          1x befriedigend          www.stm-testmagazin.de</small>	
Heft 10/2018	



HANDKEHRMASCHINE	SWP 577	SWP 475	SWP 355
Arbeitsbreite	770 mm	750 mm	550 mm
Arbeitsprinzip	Turbo-Kehrsystem	Turbo-Kehrsystem	Turbo-Kehrsystem
Räder	275 mm/10,8"	250 mm/9,8"	210 mm/8,2"
Bürsteantrieb	manuell, riemenlos	manuell, riemenlos	manuell, riemenlos
Tellerbesen	2	2	2
Kehrwalze	ja	ja	ja
Schmutzbehältervolumen	50 L	50 L	20 L
Flächenleistung	ca. 3.000 m <sup>2</sup>	ca. 2.900 m <sup>2</sup>	ca. 1.600 m <sup>2</sup>
Seitenführung	ja, einseitig	-	ja, einseitig
Feinstaubfilter	ja	-	-
Bürstenniederhalter	ja, einseitig	-	-
Bürstentyp	Nylon	Nylon	Nylon
Bürste Ø	410 mm / 16,1"	410 mm / 16,1"	300 mm / 11,8"
Höhenverstellung der Bürsten	8 Stufen	7 Stufen	3 Stufen
Schmutzgeschütztes Getriebe	ja	-	-
Schmutzbehälter mit Tragegriff	ja	ja	-
Einstellb./ klappb. Schubbügel	ja	ja	-
Abmessungen L x B x H mm	800 x 770 x 1200 mm	800 x 770 x 1200 mm	580 x 550 x 1200 mm
Gewicht kg	17,5 kg	13,5 kg	9 kg
EAN	8008984800618	8008984800601	8008984800595
Artikelnummer	2W0775012/ST1	2W0755011/ST1	2W0552511/ST1
<b>UVP inkl. 20 % MwSt.</b>	<b>499,00 €</b>	<b>369,00 €</b>	<b>269,00 €</b>

# Handkehrmaschinen



Die Bürsten und der Roller können bei der SWP 355 auf drei, bei den anderen Modellen sogar auf sieben verschiedenen Arbeitshöhen ein eingestellt werden.



Seitenrollen sorgen bei SWP 577 und SWP 355 für ein bequemes Entlangfahren an Wänden und Mauern.



Bei der SWP 577 sorgt ein Luftfilter für ein staubreduziertes Kehren. Dadurch werden auch kleinere Partikel in der aufgewirbelten Luft aufgefangen.

# Schnee, Schmutz oder Laub

## Die benzinbetriebene Kehrmaschine für jede Jahreszeit

Mit den STIGA Kehrmaschinen werden Gehwege, Einfahrten und Bürgersteige im Handumdrehen von Schmutz und Schnee befreit!

Vielfältige Einsatzmöglichkeiten und eine einfache Bedienung standen bei der Entwicklung im Fokus, so dass die Kehrmaschinen jetzt über noch komfortablere Bedienelemente verfügen. Die Kehrmaschine hilft dir schnell und einfach beim Säubern in zwei verschiedenen Arbeitsbreiten. Du kehrst Schmutz, Laub und sogar Schnee ganz leicht weg.



Die Kehrmaschine kann auch mit einem Schneeräumschild ausgestattet werden.



Laub und Schmutz können auch im Sammelbehälter aufgefangen werden.



Die Kehrmaschine besteht aus widerstandsfähigen Nylonborsten.

**Benzin-  
Kehrmaschinen**



## 60 cm für schmale Wege.

KEHRMASCHINE	SWS 600 G	SWS 600 GE	ZUBEHÖR SWS 600 G + GE	
			Sammelbehälter	Räumschild
<b>Motor &amp; Ausstattung</b>				
Hubraum in	212 cm <sup>3</sup>	212 cm <sup>3</sup>		
Leistung	4,1 kW @ 3.600 min <sup>-1</sup>	4,1 kW @ 3.600 min <sup>-1</sup>		
Bürste / Arbeitsbreite	600 mm = 24"	600 mm = 24"	600 mm	600 mm
Bürste Ø	305 mm = 12"	305 mm = 12"		
Startsystem	Reversierstart	<b>Elektrostart</b>		
Getriebe	Friktionsscheibe	Friktionsscheibe		
Antrieb	5V + 2 R	5V + 2 R		
Winkelverstellung	15° Links - 15° Rechts	15° Links - 15° Rechts		
Scheinwerfer	-	<b>LED</b>		
Räder	13×4,1-6"	13×4,1-6"		
EAN	8008984783805	8008984829503	8008984640511	8008984640535
Artikelnummer	219602532/S17	219602532/ST1	290602020/16	290602030/16
<b>UVP inkl. 20 % MwSt.</b>	<b>739,00 €</b>	<b>839,00 €</b>	<b>74,90 €</b>	<b>74,90 €</b>



## 80 cm sehr effizient.

KEHRMASCHINE	SWS 800 G	SWS 800 GE	ZUBEHÖR SWS 800 G + GE	
			Sammelbehälter	Räumschild
<b>Motor &amp; Ausstattung</b>				
Hubraum in	212 cm <sup>3</sup>	212 cm <sup>3</sup>		
Leistung	4,1 kW @ 3.600 min <sup>-1</sup>	4,1 kW @ 3.600 min <sup>-1</sup>		
Bürste / Arbeitsbreite	800 mm = 31,5"	800 mm = 31,5"	800 mm	800 mm
Bürste Ø	355 mm = 14"	355 mm = 14"		
Startsystem	Reversierstart	<b>Elektrostart</b>		
Getriebe	Friktionsscheibe	Friktionsscheibe		
Antrieb	5V + 2 R	5V + 2 R		
Winkelverstellung	15° Links - 15° Rechts	15° Links - 15° Rechts		
Scheinwerfer	-	<b>LED</b>		
Räder	13×4,1-6"	13×4,1-6"		
EAN	8008984783812	8008984829510	8008984640528	8008984640542
Artikelnummer	219802532/S17	219802532/ST1	290802020/16	290802030/16
<b>UVP inkl. 20 % MwSt.</b>	<b>859,00 €</b>	<b>959,00 €</b>	<b>84,90 €</b>	<b>84,90 €</b>

Benzin-kehrmaschinen

# Vergiss die Schneeschaukel!

Wir sind **Akku!**

STIGA bietet dir genau die richtige Schneefräse für deinen Bedarf, für kleine und große Schneemengen, befestigte und unbefestigte Untergründe. Wähle zwischen Akku-, Elektro- oder Benzinschneefräsen.

## Ausstattung ST 8051 AE



Schneefräsen





**48V AkkuPower**

**80V AkkuPower**

AKKU-SCHNEEFRÄSE		ST 4851 AE	ST 8051 AE
<b>Motor &amp; Ausstattung</b>			
<b>Motor / Leistung</b>	Bürstenloser Motor / 230 W	Bürstenloser Motor / 230 W	Bürstenloser Motor / 230 W
<b>Akku Spannung / Ladung</b>	48 V / 2,5 Ah / 5,0 Ah Batterie*	80 V / 2,5 Ah / 5,0 Ah Batterie*	80 V / 2,5 Ah / 5,0 Ah Batterie*
<b>Typ</b>	einstufig	einstufig	einstufig
<b>Arbeitsbreite</b>	51 cm	51 cm	51 cm
<b>Einzugshöhe</b>	30 cm	30 cm	30 cm
<b>Frässhnecke Ø</b>	17,5 cm	17,5 cm	17,5 cm
<b>Bedienung Auswurfschacht</b>	180° Handkurbel	180° Handkurbel	180° Handkurbel
<b>Bedienung Deflektor</b>	manuell	manuell	manuell
<b>Räder</b>	STIGA 7"	STIGA 7"	STIGA 7"
<b>Komfort</b>			
<b>Arbeitszeit</b>	bis zu 40 Min.*	bis zu 40 Min. mit dem 5,0 Ah Akku*	bis zu 40 Min. mit dem 5,0 Ah Akku*
<b>Extras</b>	LED Licht	LED Licht	LED Licht
<b>Umwelt &amp; Sonstiges</b>			
<b>Geräuschpegel</b>	84 dB (A)	82 dB (A)	82 dB (A)
<b>Vibrationswert</b>	2,5 m/s <sup>2</sup>	2,5 m/s <sup>2</sup>	2,5 m/s <sup>2</sup>
<b>Gewicht</b>	15,8 kg	15,5 kg	15,5 kg
<b>Abmessungen L x B x H</b>	1130 x 590 x 950 mm	1135 x 525 x 940 mm	1135 x 525 x 940 mm
<b>EAN</b>	8008984502437	8008984782754	8008984782754
<b>Artikelnummer</b>	18-2861-31	2S1510201/S16	2S1510201/S16
<b>UVP inkl. 20% MwSt. (ohne Batterie u. Ladegerät)</b>	<b>249,00 €</b>	<b>319,00 €</b>	<b>319,00 €</b>

\*Batterie und Ladegerät sind nicht im Lieferumfang enthalten. Die Arbeitszeit ist abhängig von der gewählten Batterieleistung und den Einsatzbedingungen.

Wir sind **Akku!**



Akku-Schneefräsen



Du musst kein Benzin kaufen, auffüllen und lagern. Die Batterie kannst du jederzeit laden und sie ist einfach zu lagern.



Die Schneefräse zu starten ist ganz einfach. Batterie und Sicherheitsschlüssel einsetzen und starten.



Die Schneefräse ist mit zwei LED Scheinwerfern für das Arbeiten in den frühen Morgenstunden oder abends ausgestattet.



## Ein- oder zweistufig? Die Unterschiede

### Einstufige Schneefräsen für leichte Arbeiten

Einstufige Schneefräsen sind perfekt geeignet, wenn du nur leichtere Schneeräumarbeiten durchführen möchtest. Im Gegensatz zur zweistufigen Schneefräse hat die einstufige Schneefräse kein Wurfgebläse. Sie hat ebenfalls keine angetriebenen Räder. Stattdessen sorgt die Förderschnecke für den Vortrieb.

### Zweistufige Schneefräsen für schwereren Schnee

Die zweistufigen Modelle sind am wirkungsvollsten für die Beseitigung von schwerem, verdichtetem Schnee. Zweistufig bedeutet, dass der Schnee in zwei Stufen durch die Maschine transportiert wird. Im ersten Schritt wird der Schnee durch die Schnecke in den Auswurfkanal befördert und dort dann durch den kontinuierlichen Schneeschub von Fräschnecke und Turbinenrad hinausgedrückt.

## Schneefräse Akku, Elektro oder Benzin?


Wichtig bei der Wahl sind die räumlichen Gegebenheiten. Ist ein Stromanschluss in der Nähe? Würde ein Stromkabel für die zu räumende Fläche reichen? Wenn ja, ist eine Elektroschneefräse eine günstige Lösung. Wer komplett flexibel und unabhängig von einem Kabel und Abgasen arbeiten möchte, wählt am besten eine Akku-Schneefräse. Sie sind sehr einfach in der Handhabung und starten ebenfalls auf Knopfdruck. Alle, die auf größeren Flächen Schnee räumen müssen und es, erfahrungsgemäß, mit größeren Schneemengen zu tun haben, benötigen eine zweistufige Benzin-Schneefräse. Dein STIGA Händler vor Ort berät dich gerne.



SCHNEE-FRÄSE	ST 5266 P TRAC	ST 5266 P	ST 5262 P	ST 4262 P
<b>Leistung &amp; Ausstattung</b>				
Leistungsquelle	Benzin	Benzin	Benzin	Benzin
TYP	<b>Zweistufig</b>	<b>Zweistufig</b>	<b>Zweistufig</b>	<b>Zweistufig</b>
Arbeitsbreite	66 cm	66 cm	62 cm	62 cm
Einzugshöhe	53 cm	53 cm	51 cm	51 cm
Frässhnecke Ø	37,5 cm	37,5 cm	30 cm	30 cm
Frästyp	Stahl, gezahnt	Stahl, gezahnt	Stahl, gezahnt	Stahl, gezahnt
Lüfterrad Ø	37,5 cm	37,5 cm	30 cm	30 cm
Wurfweite ca.	1-12 m	1-12 m	1-11 m	1-9 m
Räder	Artic-Trac	16" x 4.80-8 SnowHog	14" x 5,00-6 SnowHog	14" x 5,00-6 SnowHog
Motor	STIGA WS 300	STIGA WS 300	STIGA WS 250	STIGA SM 70 ES
Hubraum	302 cm <sup>3</sup>	302 cm <sup>3</sup>	252 cm <sup>3</sup>	212 cm <sup>3</sup>
Leistung	6,2 kW @ 3600 U/min.	6,2 kW @ 3600 U/min.	5,2 kW @ 3600 U/min.	4,4 kW @ 3600 U/min.
Antrieb	Friktionsscheibe + Easy Turn	Friktionsscheibe	Friktionsscheibe	Friktionsscheibe
Startsystem	Reversierstart + 230 V E-Start	Reversierstart + 230 V E-Start	Reversierstart + 230 V E-Start	Reversierstart + 230 V E-Start
Gänge	6V+2R	6V+2R	6V+2R	6V+2R
Bedienungs Auswurfschacht	190° Handkurbel am Bedienpanel	190° Handkurbel am Bedienpanel	190° Handkurbel am Bedienpanel	190° Handkurbel am Bedienpanel
Deflektortyp	Stahl	Stahl	Stahl	Stahl
Wurfweitenverstellung	Verstellung per Kurbel	Verstellung per Kurbel	Verstellung per Kurbel	Verstellung per Kurbel
Scheinwerfer	LED	LED	LED	LED
Gashebel	ja	ja	ja	ja
<b>Umwelt &amp; Sonstiges</b>				
Holm	Ergoholm mit Softgriff	Ergoholm mit Softgriff	Ergoholm mit Softgriff	Ergoholm mit Softgriff
Beheiz. Handgriffe	ja	ja	ja	
Gleitkufen				HDPE Gleitkufen + Metall
Gewicht (netto)	ca. 109 kg	ca. 96 kg	ca. 95 kg	
Gewicht (brutto)	ca. 126 kg	ca. 118 kg	ca. 104 kg	
Abmaße (L x B x H):	1440 X 710 X 1130	1440 X 710 X 1130	1440 X 660 X 1130	
EAN	8008984838956	8008984838741	8008984838734	8008984502512
Artikelnummer	2S2666611/ST1	2S2664611/ST1	2S2624511/ST1	18-2841-31
<b>UVP inkl. 20% MwSt.</b>	<b>1.899,00 €</b>	<b>1.579,00 €</b>	<b>1.369,00 €</b>	<b>819,00 €</b>

# Ausstattung

## ST 7276 PH



**EasyTurn**  
Mit der EasyTurn Funktion kannst du die Maschine auf der Stelle wenden. Du kannst somit sehr präzise arbeiten.

**Griffheizung**  
Ermöglicht ein komfortables Arbeiten, auch bei widrigsten Bedingungen

**Steuerung der Wurfweite- und richtung**  
Der Auswurfschacht aus Stahlblech, wird elektrisch vom Bedienpanel über zwei Stellmotoren gesteuert

**Elektrostart 240 V**  
Für einen einfachen Start bei allen Temperaturen

**Gleitkufen aus HDPE**  
HDPE (High Density Polyethylen) steht für Hart-Polyethylen. Das ist ein extrem stabiler und widerstandsfähiger Kunststoff. Die Gleitkufen schützen somit den Untergrund auf dem du die Schneefräse bewegst

**Gezahnte Frässhnecke**  
Die Schneefräse ist mit massiven Stahlsägezähnen bestückt, wodurch sie auch verdichteten Schnee mühelos beseitigt



Du entscheidest am Bedienpanel per Handkurbel wohin und wie weit die ST 5266 PB TRAC den Schnee auswerfen soll.



Egal ob du früh morgens vor der Arbeit den Schnee räumen musst oder in den Abendstunden. Mit den LED Scheinwerfern arbeitest du immer sicher.



Über das zentrale Bedienpanel werden alle Arbeitsfunktionen der Schneefräse gesteuert. Du hast immer die volle Kontrolle.



SCHNEEFRÄSEN	ST 7276 PH	ST 6272 P TRAC
<b>Leistung &amp; Ausstattung</b>		
Leistungsquelle	Benzin	Benzin
TYP	Zweistufig	Zweistufig
Arbeitsbreite	76 cm	72 cm
Einzugshöhe	53 cm	53 cm
Frässhnecke Ø	37,5 cm	37,5 cm
Frästyp	Stahl, gezahnt	Stahl, gezahnt
Lüfterrad Ø	37,5 cm	37,5 cm
Wurfweite ca.	1-15 m	1-12 m
Räder	16"x 6.50-8 SnowHog	Artic-Trac
Motor	STIGA WS 420	STIGA WS 380
Hubraum	420 cm³	375 cm³
Leistung	9,0 kW @ 3600 U/min.	7,8 kW @ 3600 U/min.
Antrieb	Hydraulisch	Friktionsscheibe + Easy Turn
Startsystem	Reversierstart + 230 V E-Start	Reversierstart + 230 V E-Start
Gänge	6V+2R	6V+2R
Bedienungs Auswurfschacht	200° Handkurbel am Bedienpanel	190° Handkurbel am Bedienpanel
Deflektortyp	Stahl	Stahl
Wurfweitenverstellung	Verstellung per Kurbel	Verstellung per Kurbel
Scheinwerfer	LED	LED
Gashebel	ja	ja
<b>Umwelt &amp; Sonstiges</b>		
Holm	Ergoholm mit Softgriff	Ergoholm mit Softgriff
Beheiz. Handgriffe	ja	ja
Gleitkufen		
Gewicht (netto)	ca. 134 kg	ca. 109 kg
Gewicht (brutto)	ca. 150 kg	ca. 126 kg
Abmaße (L x B x H):	1440 X 805 X 1130	1440 X 710 X 1130
EAN	8008984838970	8008984838963
Artikelnummer	2S2767711/ST1	2S2726611/ST1
<b>UVP inkl. 20 % MwSt.</b>	<b>2.899,00 €</b>	<b>2.299,00 €</b>



Unsere leistungsstärkste Schneefräse ST 6276 PB arbeitet sich mit Ihrer robusten Frässhnecke mit Stahlsägezähnen selbst durch härteste Schneeverwehungen.



Einer von zwei leistungsstarken, elektrischen Stellmotoren, die für die zielgenaue Wurfweite und -richtung sorgen.



Die elektrische Bedienung der Wurfweite und Wurfrichtung erfolgt über Kippschalter am zentralen Bedienpanel. Die Steuerung ist selbst mit dicken Handschuhen kein Problem.

## Frontmäher Modellübersicht



### Villa

Grundgerät ab 1.999 €

- Hecklenkung
- Frontantrieb



### Park 120 / 220

Grundgerät ab 2.499 €

- Knicklenkung
- Hinterradantrieb



### Park 300 - 700 Serie

Grundgerät ab 3.499 €

- Mittige Knicklenkung
- Hinterrad-/ Allradantrieb
- Scheinwerfer ab 400er Serie



### Park Pro

Grundgerät ab 9.899 €

- Mittige Knicklenkung
- Allradantrieb
- Hydraulische Geräteheber

## Rasentraktoren Modellübersicht



### Tornado

ab 2.099 €

- Kompakt
- Effizienter Seitenauswerfer
- Stabile Rahmenkonstruktion



### Estate

ab 2.499 €

- Hervorragender Heckfänger
- große Modellauswahl
- Stabile Rahmenkonstruktion



SCHNEERÄUMSCHILDER	X-RÄUMSCHILD PARK PRO	SCHNEESCHILD PARK PRO	SCHNEESCHILD PARK
<b>Arbeitsbreite</b>	130 cm	130 cm (+ 2×15 cm)	120 cm
<b>Passend für</b>	Park Pro 740 IOX	Park Pro 740 IOX	alle Park Modelle, außer Park 120, 220, e-Park 220
<b>Arbeitshöhe</b>	50,6 cm	44 cm	44 cm
<b>Manövrierfähigkeit</b>	hydraulisch / Winkelverstellung 30° / 30°	hydraulisch	mechanisch / Winkelverstellung 30° / 30°
<b>Metalleiste</b>	inklusive	inklusive	Art. 13-0967-61, UVP 99 €
<b>Gummileiste optional</b>	Art. 13-3933-61, UVP 146,90 €	Art. 13-3934-61, UVP 101,90 €	Art. 13-1958-62, UVP 141,90 €
<b>Gewicht</b>	61,4 kg	55 kg	42 kg
<b>Abmessungen L×B×H</b>	1310×820×510 mm	1600×440×750 mm	1200×740×1020 mm
<b>EAN</b>	7313321309725	7313321309732	7313321308995
<b>Artikelnummer</b>	<b>13-3931-11</b>	<b>13-3932-11</b>	<b>13-3917-61</b>
<b>UVP inkl. 20 % MwSt.</b>	<b>1.829,00 €</b>	<b>1.119,00 €</b>	<b>649,00 €</b>



## Herbst-Winter Zubehör

Unsere Aufsitzmäher können mehr als nur Rasen mähen.

Mit dem Herbst-Winter-Zubehör kannst du jeden STIGA Frontmäher und STIGA Rasentraktoren in eine Ganzjahresmaschine verwandeln. Ob nun mit Schneeräumschild, Schneefräse, Kehrmaschine oder heckmontiertem Zubehör - in deinem STIGA Aufsitzmäher steckt mehr.





UNIVERSALZUBEHÖR	GRAS- & LAUBKEHRMASCHINE 42"	GRAS- & LAUBKEHRMASCHINE 42" COMPACT	ABDECKPLANE MIT STIGA LOGO
<b>Geeignet für Frontmäher</b>	alle Modelle	alle Modelle	alle Modelle
<b>Geeignet für Traktoren</b>	alle Modelle außer Rider 66 / 72	alle Modelle außer Rider 66 / 72	-
<b>Arbeitsbreite</b>	107 cm	107 cm	-
<b>Volumen</b>	650 L	396 L	-
<b>Gewicht</b>	33 kg	30 kg	n.A.
<b>Abmessungen L x B x H</b>	2060 x 750 x 1140 mm	2060 x 750 x 1140 mm	n.A.
<b>EAN</b>	7313321309619	8008984787315	8008984781696
<b>Artikelnummer</b>	13-3926-11	2A6107010/S17	2A0000000/S16
<b>UVP inkl. 20 % MwSt.</b>	<b>849,90 €</b>	<b>599,00 €</b>	<b>99,00 €</b>



UNIVERSALZUBEHÖR	PRO CART	COMBI CART	DÜNGERSTREUER	SPLITT ANHÄNGERSTREUER ELEKTRISCH
<b>Geeignet für Frontmäher</b>	alle Park und Villa Modelle	alle Park und Villa Modelle	alle Park und Villa Modelle	alle Park Pro Modelle
<b>Geeignet für Traktoren</b>	alle Modelle außer Rider 66 / 72	alle Modelle außer Rider 66 / 72	alle Modelle außer Rider 66 / 72	alle Estate Pro und Tornado Pro Modelle
<b>Arbeitsbreite</b>	-	-	Streubreite 300 cm	100 cm
<b>Fassungsvermögen</b>	240 L	180 L	30 L	132 L
<b>Maximale Ladekapazität</b>	max. 100 kg	max. 100 kg	12 kg / 30 L	50 kg / 132 L
<b>Gewicht</b>	47 kg	24 kg	8 kg	60 kg
<b>Abmessungen L x B x H</b>	1710 x 770 x 780 mm	1420 x 760 x 840 mm	890 x 610 x 560 mm	1050 x 1140 x 620 mm
<b>EAN</b>	7313321307844	7313321303426	7313321303570	7313321304492
<b>Artikelnummer</b>	13-3906-11	13-0952-11	13-0955-11	13-1975-14
<b>UVP inkl. 20 % MwSt.</b>	<b>599,90 €</b>	<b>469,90 €</b>	<b>254,90 €</b>	<b>2.039,00 €</b>





FRONTMÄHER KEHRBÜRSTEN + SCHLEGELMÄHER	KEHRBÜRSTE PARK MIT SAMMELBEHÄLTER	KEHRBÜRSTE PARK	KEHRBÜRSTE PARK PRO	KEHRBÜRSTE VILLA / PARK 2+4 WD
<b>Arbeitsbreite</b>	90 cm	100 cm	100 cm	85 cm
<b>Passend für</b>	alle Park, außer Park 120/220, e-Park 220	alle Park, außer Park 120 / 220, e-Park 220 und Park Pro 740 IOX	Park Pro 740 IOX	alle Park und Villa Modelle, außer Park 120, 220, e-Park 220 und Park Pro
<b>Manövrierfähigkeit</b>	-	mechanisch	hydraulisch (nur mit Park Pro 740 IOX)	mechanisch über den Bügel
<b>Antrieb</b>	Keilriemen	Keilriemen	Keilriemen	Keilriemen
<b>Bürste Ø</b>	320 mm	450 mm	450 mm	300 mm
<b>Staubabdeckung</b>	-	als Zubehör, Art. Nr. 13-1936-62, UVP 232,90 €	-	-
<b>Seitenbürste</b>	als Zubehör, Art. Nr. 13-3915-11, UVP 599 €	-	-	-
<b>Gewicht</b>	72 kg	63 kg	60,8 kg	35 kg
<b>Abmessungen L x B x H</b>	990 x 500 x 1010 mm	1000 x 1200 x 780 mm	1000 x 1260 x 520 mm	1000 x 1260 x 510 mm
<b>EAN</b>	7313321308490	731332130586	7313321309701	7313321309404
<b>Artikelnummer</b>	13-3910-11	13-0977-11	13-3929-11	13-3918-61
<b>UVP inkl. 20 % MwSt.</b>	<b>3.049,00 €</b>	<b>2.349,00 €</b>	<b>2.239,00 €</b>	<b>1.329,00 €</b>

## Zubehör Park 120 / 220, e-Park 220



SCHNEERÄUMSCHILD	PARK 120/220
<b>Arbeitsbreite</b>	107 cm
<b>Passend für</b>	Park 120/Park 220, e-Park 220
<b>Arbeitshöhe</b>	39 cm
<b>Manövrierfähigkeit</b>	manuell verstellbar
<b>Gummileiste optional</b>	13-3904-61, UVP 132,90 €
<b>Eigengewicht</b>	24 kg
<b>Abmessungen L x B x H</b>	1070 x 810 x 930 mm
<b>EAN</b>	8008984511569
<b>Artikelnummer</b>	2A3107020/S16
<b>UVP inkl. 20 % MwSt.</b>	<b>509,00 €</b>

KEHRBÜRSTE	PARK 120/220
<b>Arbeitsbreite</b>	100 cm
<b>Passend für</b>	Park 120/Park 220, e-Park 220
<b>Manövrierfähigkeit</b>	mechanisch
<b>Bürste Ø</b>	300 mm
<b>Staubabdeckung optional</b>	13-3916-61, UVP 204,90 €
<b>Eigengewicht</b>	37 kg
<b>Abmessungen L x B x H</b>	970 x 1130 x 880 mm
<b>EAN</b>	8008984511576
<b>Artikelnummer</b>	2A1100040/S16
<b>UVP inkl. 20 % MwSt.</b>	<b>1.029,00 €</b>





FRONTMÄHER SCHNEEFRÄSEN	SCHNEEFRÄSE PARK PRO	SCHNEEFRÄSE	SCHNEEFRÄSE
<b>Arbeitsbreite</b>	90 cm	90 cm	90 cm
<b>Stufen</b>	<b>2-stufig</b>	<b>2-stufig</b>	1-stufig
<b>Passend für</b>	Park Pro 740 IOX	alle Park Pro Modelle	ab Park 420 P
<b>Typ Frässhnecke</b>	Stahl, gezahnt	Stahl, gezahnt	Stahl, gezahnt
<b>Einzugshöhe</b>	52,5 cm	51 cm	51 cm
<b>Manövrierfähigkeit</b>	hydraulisch	mechanisch	mechanisch
<b>Auswurfschacht</b>			
<b>Deflektor verstellbar</b>	hydraulisch	manuell	manuell
<b>Gewicht</b>	81,4 kg	76,5 kg	69,3 kg
<b>Abmessungen L × B × H</b>	970 × 1190 × 1200 mm	970 × 1070 × 1120 mm	950 × 1060 × 960 mm
<b>EAN</b>	7313321309718	7313321308094	7313321305055
<b>Artikelnummer</b>	<b>13-3930-11</b>	<b>13-0922-12</b>	<b>13-0974-11</b>
<b>UVP inkl. 20 % MwSt.</b>	<b>2.849,00 €</b>	<b>2.649,00 €</b>	<b>2.449,00 €</b>



SCHNEERÄUMSCHILDER FÜR RASENTRAKTOREN					PTO KIT (Lenkstange nötig)	PTO KIT LENKSTANGE
Arbeitsbreite	107 cm	120 cm	120 cm	120 cm		
Passend für	alle Estate mit 84 cm Schnittbreite, Estate 3098 H, 3398 HW und Tornado 2098, 2098 H, 3098 H, 3108 H	Estate 4092 H bis 5102 H	ab Estate 6102 HW bis Estate 7122 HWS und für alle Tornado ab Modell 4108 H, außer Pro Modelle	ab Estate 4092 HW bis Estate 7122 HWS und für alle Tornado ab Modell 4108 H, außer Pro Modelle	PTO KIT für Schneeräumschild 299900400/1 Kehrbürste 299900500/1 Schlegelmähwerk 299900540/0	PTO KIT 299900750/1
Anheben und Absenken	manuell vom Sitzplatz	manuell vom Sitzplatz	manuell vom Sitzplatz	manuell vom Sitzplatz	-	-
Seitenverstellung	manuell vom Fahrersitz	manuell am Schild	manuell am Schild	manuell vom Fahrersitz	-	-
Anbaurahmen	inklusive	inklusive	inklusive	-	-	-
PTO Kit	-	-	-	nur mit PTO KIT verwendbar	-	-
Gummileiste	inklusive	inklusive	inklusive	inklusive	-	-
Eigengewicht	36 kg	33 kg	34,5 kg	37 kg	-	2,7 kg
Bruttogewicht	38 kg	37 kg	38,5 kg	39 kg	-	-
Abmessungen L x B x H	1240 x 700 x 1040 mm	1270 x 520 x 310 mm	1270 x 520 x 310 mm	1420 x 570 x 1200 mm	464 x 664 x 364 mm	-
EAN	8008984825901	7313321306694	7313321305222	8008984626126	8008984510098	8008984633780
Artikelnummer	299903410/1	299900405/0	299900400/0	299900400/1	299900750/1	299900800/0
UVP inkl. 20 % MwSt.	509,90 €	609,90 €	609,00 €	609,00 €	609,00 €	39,90 €

	SCHLEGEL- MÄHWERK	KEHRBÜRSTE ohne Schutzabdeckung	RASENWALZE 90 CM
Arbeitsbreite	92 cm	105 cm	90 cm
Passend für	ab Estate 6102 HW bis Estate 7122 HWS	ab Estate 4092 HW bis Estate 7122 HWS	alle Modelle außer Rider 66/72
Anheben und Absenken	manuell vom Sitzplatz	manuell vom Sitzplatz	-
Seitenverstellung	-	manuell vom Fahrersitz	-
PTO Kit	nur mit PTO KIT verwendbar	nur mit PTO KIT verwendbar	-
Optional	-	Schutzabdeckung 299900505/1, UVP 199 €	-
Bürste Ø	-	40 cm	-
Eigengewicht	73,6 kg	55,2 kg	18 kg
Bruttogewicht	84 kg	60 kg	-
Abmessungen L x B x H	1080 x 1030 x 400 mm	1190 x 1160 x 1120 mm	-
EAN	80008984626171	8008984626140	8008984803503
Artikelnummer	299900540/0	299900500/1	210800100/18
UVP inkl. 20 % MwSt.	1.839,00 €	1.729,00 €	399,00 €



**Schlegelmähwerk**

299900540/0



**Kehrbürste**

299900500/1



**Rasenwalze**

210800100/18



**PTO-Kit:**

Einmal am Rasentraktor montiert, kann das PTO-Kit dort verbleiben, auch wenn keine Geräte damit verwendet werden.

**Frontanbaugeräte**

Tornado Pro, Estate Pro



ESTATE PRO TORNADO PRO	SCHNEERÄUMSCHILD	KEHRBÜRSTE INKL. SAMMELBEHÄLTER	FEDERZINKENRECHEN	PTO KIT (PRO Modelle)
<b>Arbeitsbreite</b>	125 cm	120 cm	110 cm	-
<b>Passend für</b>	Estate Pro Tornado Pro	Estate Pro Tornado Pro	Estate Pro Tornado Pro	PTO KIT für Schneeräumschild 211300100/17 Kehrbürste 211200100/17 Federzinkenrechen 211900100/17
<b>Seitenverstellung</b>	manuell vom Sitzplatz	manuell vom Sitzplatz	manuell vom Sitzplatz	-
<b>PTO Kit</b>	mit PTO KIT verwendbar	nur mit PTO KIT verwendbar	nur mit PTO KIT verwendbar	-
<b>Sammelbehälter / Volumen</b>	-	inklusive / 76 L	-	-
<b>Gummileiste</b>	inklusive	-	-	-
<b>Eigengewicht</b>	42,8 kg	-	18,2 kg	18,7 kg
<b>Bruttogewicht</b>	46,8 kg	80 kg	20,2 kg	20,0 kg
<b>Abmessungen L×B×H</b>	1260 x 460 x 340 mm	1200 x 860 x 640 mm	1185 x 385 x 290 mm	750 x 340 x 250 mm
<b>EAN</b>	8008984789067	8008984789050	8008984789074	8008984789081
<b>Artikelnummer</b>	211300100/17	211200100/17	211900100/17	211000100/17
<b>UVP inkl. 20 % MwSt.</b>	<b>609,90 €</b>	<b>1.829,00 €</b>	<b>409,90 €</b>	<b>609,90 €</b>





# Winterreifen & Schneeketten

ZUBEHÖR	ART.-NR.	VILLA 12	VILLA 14	PARK 120	PARK 220	PARK 320 G	PARK 340 GX	PARK 320 W	PARK 340 PWX	PARK 340 PX	UVP INKL. 20% MWST.
Schneeketten 16" × 7,5	13-0936-61						●	●	●	●	254,90 €
Schneeketten 17" × 8	13-0937-61										264,90 €
Schneeketten 16" × 6	13-0940-61	●	●								223,90 €
Schneeketten 160/50-8	13-3927-61			●	●						212,90 €
Winterreifen	2A9000050/S16					●	●	●	●	●	264,90 €
Spikes für Winterreifen	299900450/0					●	●	●	●	●	132,90 €

ZUBEHÖR	ART.-NR.	PARK 420 P	PARK 540 PX	PARK 720 PW	PARK 740 PWX	PARK 540 DPX	PARK PRO 340 IX	PARK PRO 540 IX	PARK PRO 740 IOX	UVP INKL. 20% MWST.
Schneeketten 16" × 7,5	13-0936-61	●	●	●	●	●				254,90 €
Schneeketten 17" × 8	13-0937-61						●	●	●	264,90 €
Schneeketten 16" × 6	13-0940-61									223,90 €
Schneeketten 160/50-8	13-3927-61									212,90 €
Winterreifen	2A9000050/S16	●	●	●	●	●	●	●	●	264,90 €
Spikes für Winterreifen	299900450/0	●	●	●	●	●	●	●	●	132,90 €

MP 84 CM	ESTATE 2084	ESTATE 2084 H	ESTATE 3084 H	ESTATE 3098 H	ESTATE 3398 HW	UVP INKL.
MP 98 CM	2T2000481/ST2	2T2120481/ST1	2T2110281/ST1	2T2620281/16	2T2640281/ST1	20% MWST.
Schneeketten 18"	299900470/1	299900470/1	299900470/1	299900470/1	299900470/1	172,90 €
Winterreifen Spikes	299900450/0	299900450/0	299900450/0	299900450/0	299900450/0	132,90 €
Winterreifen 18"	299900430/0	299900430/0	299900430/0	299900430/0	299900430/0	289,90 €

NJ 92 CM	ESTATE 4092 H	ESTATE 5102 H	ESTATE 5102 HW	UVP INKL.
NJ 102 CM	2T0430481/ST1	2T1750281/ST1	2T1720681/ST1	20% MWST.
Schneeketten 18"	299900470/1	299900470/1	299900470/1	172,90 €
Winterreifen Spikes	299900450/0	299900450/0	299900450/0	132,90 €
Winterreifen 18"	299900430/0	299900430/0	299900430/0	289,90 €

TC 102/122 CM	ESTATE 6102 HW	ESTATE 7102 HWS	ESTATE 7122 HWS	ESTATE PRO 9102 XWS	ESTATE PRO 9122 XWSY	UVP INKL.
TC HE 102/122 CM	2T0970281/ST1	2T0950681/ST1	2T1310281/ST1	2T1425281/ST1	2T1530281/ST1	20% MWST.
Schneeketten 20"	-	-	-	299900480/1	299900480/1	192,90 €
Schneeketten 18"	299900470/1	299900470/1	299900470/1	-	-	172,90 €
Winterreifen Spikes	299900450/0	299900450/0	299900450/0	-	-	132,90 €
Winterreifen 18"	299900430/0	299900430/0	299900430/0	-	-	289,90 €
Winterreifen 20"	-	-	-	211500000/18	211500000/18	329,90 €

SD 98 CM	TORNADO 2098	TORNADO 2098 H	TORNADO 3098 H	TORNADO 3108 H	TORNADO 3108 HW	UVP INKL.
SD 108 CM	2T0510481/ST2	2T0630481/ST1	2T0630281/ST1	2T1240281/ST1	2T1230281/ST1	20% MWST.
Schneeketten 18"	299900470/1	299900470/1	299900470/1	299900470/1	299900470/1	172,90 €
Winterreifen Spikes	299900450/0	299900450/0	299900450/0	299900450/0	299900450/0	132,90 €
Winterreifen 18"	299900430/0	299900430/0	299900430/0	299900430/0	299900430/0	289,90 €

TC SD 108 CM	TORNADO 4108 H	TORNADO 6108 HW	TORNADO 6118 HW	TORNADO 7118 HWS	TORNADO PRO 9118 XWSY	UVP INKL.
TC SD 118 CM	2T1810481/17	2T1800681/17	2T1925681/17	2T1945281/17	2T3025681/ST1	20% MWST.
TC HE SD 118 CM						
Schneeketten 20"	299900480/1	299900480/1	299900480/1	299900480/1	299900480/1	192,90 €
Winterreifen 20"	211500000/18	211500000/18	211500000/18	211500000/18	211500000/18	329,90 €



Ihr STIGA Händler:

Stand 09.2020

**STIGA GmbH**  
Carlberggasse 66, 1230 Wien  
Verbraucherberatung +43 (0) 1 865 1680 0



Erlebe STIGA und werde Fan unter:  
[www.facebook.com/stigaoesterreich](https://www.facebook.com/stigaoesterreich)

**YOUR GARDEN, YOUR LIFE**  
[stiga.at](https://stiga.at)

